

## ANALIZA STATISTICĂ A SITUAȚIILOR DE URGENȚĂ PRODUSE ÎN LUNA NOIEMBRIE 2021

### I. ACTIVITATEA OPERATIVĂ



În luna noiembrie 2021, în zona de competență a Inspectoratului pentru Situații de Urgență „Petrodava” al județului Neamț s-au produs **1385** de evenimente care au necesitat intervenția serviciilor profesionale, voluntare și private pentru situații de urgență (în medie 46,17 pe zi), numărul evenimentelor la care s-a intervenit cu forțe specializate scăzând cu **28,72%** față de perioada similară din anul anterior când s-au produs **1943** de evenimente.

1140 cazuri de urgență asistate de SMURD	80 incendii (inclusiv incendii de vegetație și altele)	105 alte situații de urgență	29 acțiuni de asistență persoanei	31 acțiuni de protecția comunităților
82,31%	5,78%	7,58%	2,09%	2,24%

De asemenea, forțele noastre de intervenție au mai fost solicitate în **47** situații, la care însă nu s-a intervenit din diverse motive:

- echipajele au fost întoarse din drum, întrucât nu mai era necesară deplasarea acestora la locul evenimentului în 7 situații, din care 5 situații la echipajele de stingere și 2 situație la echipajele SMURD;
- echipajele au ajuns la locul evenimentului, însă nu au acționat în 31 de situații, deoarece 6 situații au fost rezolvate de SVSU, iar în 25 situații persoanele au refuzat evaluarea medicală de specialitate;
- echipajele au ajuns la adresa indicată, dar au constatat că evenimentul nu s-a produs sau pacientul nu exista în 9 situații, din care 6 la echipajele de stingere și 3 la echipajele SMURD.

## SITUAȚIA COMPARATIVĂ A SITUAȚILOR DE URGENȚĂ



\* **Alte situații de urgență:** misiuni pirotehnice, alunecări de teren, fenomene meteo periculoase, înlăturarea efectelor inundațiilor, avarii la utilități publice etc.

\*\* **Asistență persoane:** degajări de persoane în urma exploziilor, prăbușiri sau accidente de muncă și rămase blocate în apartament, ascensor, la înălțime etc.

\*\*\* **Acțiuni pentru protecția comunităților:** asigurarea măsurilor de apărare împotriva incendiilor la accidente de circulație și pe timpul desfășurării evenimentelor publice, protecția mediului, salvări de animale, activități de recunoașteri în teren, exerciții cu forțe și mijloace în teren etc.

În vederea reducerii timpului de răspuns la intervenții, în scopul limitării pagubelor, serviciile voluntare pentru situații de urgență din județul Neamț au acționat singure sau în sprijinul forțelor profesionale pentru **33** misiuni la incendii, **14** misiuni pentru incendii de vegetație și altele, **1** misiune pentru alte situații de urgență (misiune de asanarea teritoriului de muniție neexplodată), **2** misiuni pentru alte intervenții și **1** misiune de sprijin la incendii.



În luna **noiembrie 2021** unitatea noastră a coordonat **1** misiune de salvare din mediul montan, de către Serviciul Public Salvamont Neamț, față de aceeași perioadă analizată a anului anterior, când nu a fost înregistrată nicio misiune.

## II. INTERVENȚIA LA INCENDII

În cursul lunii noiembrie 2021, numărul de incendii produse în zona de competență a unității a crescut, respectiv cu **11,36%**, de la **44** în noiembrie 2020, la **49** în noiembrie 2021 (în medie 1,63./zi).

### Statistica incendiilor pe unități administrativ-teritoriale

Nr. crt.	Localitatea	Incendii		
		2020	2021	Dinamică
1.	AGAPIA	1	0	-1
2.	ALEXANDRU CEL BUN	0	0	0
3.	BAHNA	0	0	0
4.	BĂLȚĂTEȘTI	0	0	0
5.	BICAZ	0	0	0
6.	BICAZ-CHEI	0	0	0
7.	BICAZU ARDELEAN	1	0	-1
8.	BÂRA	0	0	0
9.	BÂRGĂUANI	0	1	1
10.	BODEȘTI	1	0	-1
11.	BOGHICEA	0	0	0
12.	BORCA	0	0	0
13.	BORLEȘTI	3	0	-3
14.	BOTEȘTI	0	1	1
15.	BOZIENI	0	1	1
16.	BRUSTURI	0	1	1
17.	CEAHLAU	0	0	0
18.	CÂNDEȘTI	0	1	1
19.	CORDUN	1	0	-1
20.	COSTIȘA	0	0	0
21.	CRĂCĂOANI	0	3	3
22.	DAGĂȚA (jud. Iași)	1	0	-1
23.	DĂMUC	0	0	0
24.	DOBRENI	0	0	0
25.	DOCHIA	0	0	0
26.	DOLJEȘTI	0	1	1
27.	DRĂGĂNEȘTI	2	0	-2
28.	DRAGOMIREȘTI	0	1	1
29.	DULCEȘTI	0	0	0
30.	DUMBRAVA ROȘIE	3	0	-3
31.	FARCAȘA	0	0	0
32.	FĂUREI	1	1	0
33.	FILIFEȘTI (jud. Bacău)	0	0	0
34.	GÂDINȚI	0	0	0
35.	GÂRCINA	0	0	0
36.	GHERĂEȘTI	0	0	0
37.	GHINDĂOANI	1	1	0
38.	GIROV	0	1	1
39.	GRINTIEȘ	0	1	1
40.	GRUMĂZEȘTI	1	1	0
41.	HANGU	0	0	0
42.	HORIA	0	1	1
43.	ICUSEȘTI	0	0	0


**NESECRET**

Nr. crt.	Localitatea	Incendii		
		2020	2021	Dinamică
44.	ION CREANGĂ	2	0	-2
45.	MĂRGINENI	0	1	1
46.	MIRCEȘTI (jud. Iași)	0	0	0
47.	MOLDOVENI	0	0	0
48.	NEGREȘTI	1	0	-1
49.	ONICENI	1	0	-1
50.	PÂNCEȘTI	0	1	1
51.	PĂSTRĂVENI	0	0	0
52.	PETRICANI	0	1	1
53.	PIATRA NEAMȚ	7	6	-1
54.	PIATRA SOIMULUI	1	0	-1
55.	PÂNGĂRAȚI	1	1	0
56.	PIPIRIG	0	1	1
57.	PODOLENI	1	0	-1
58.	POIANA TEIULUI	0	0	0
59.	POIENARI	0	0	0
60.	RĂCHITENI	0	0	0
61.	RĂUCEȘTI	0	3	3
62.	RĂZBOIENI	1	0	-1
63.	REDIU	0	3	3
64.	ROMAN	4	4	0
65.	ROMĂNI	0	1	1
66.	ROZNOV	0	1	1
67.	RUGINOASA	1	0	-1
68.	SĂBĂOANI	1	1	0
69.	SAGNA	1	1	0
70.	SĂVINEȘTI	0	1	1
71.	SECUIENI	0	1	1
72.	STĂNIȚA	0	1	1
73.	ȘTEFAN CEL MARE	0	0	0
74.	TĂMĂȘENI	0	0	0
75.	TANSA	1	0	-1
76.	TARCĂU	2	0	-2
77.	TAȘCA	0	0	0
78.	TAZLĂU	0	2	2
79.	ȚIBUCANI	1	0	-1
80.	TIMIȘEȘTI	1	0	-1
81.	TÂRGU NEAMȚ	0	1	1
82.	TRIFEȘTI	0	1	1
83.	TUPILAȚI	0	0	0
84.	URECHENI	0	0	0
85.	VALEA URSULUI	0	1	1
86.	VĂLENI	0	0	0
87.	VÂNĂTORI-NEAMȚ	0	0	0
88.	ZĂNEȘTI	1	0	-1
<b>Total</b>		<b>44</b>	<b>49</b>	<b>5</b>

Toate cele **49** incendii s-au produs pe teritoriul județului Neamț, din care **12** s-au produs în **mediul urban** (24,49% din totalul incendiilor) și **37** în **mediul rural** (75,51% din totalul incendiilor).



## 1. DISTRIBUȚIA INCENDIILOR URBAN-RURAL ÎN JUDEȚUL NEAMȚ



În continuare, incidența producerii incendiilor este mai mare în *mediul rural*, iar principalele cauze a izbucnirii acestora o reprezintă *instalațiile electrice defecte*.

## 2. PONDEREA LA INCENDII



*Noiembrie 2020*  
*44 incendii*



*Noiembrie 2021*  
*49 incendii*

+11,36%



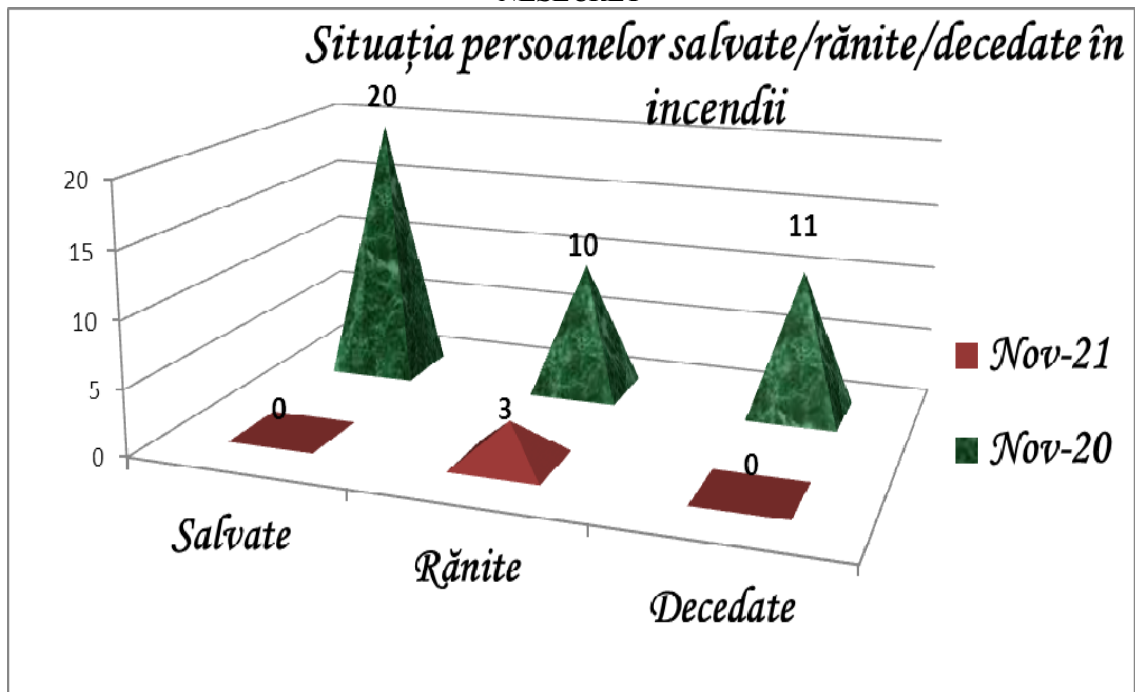
### 3. SITUAȚIA COMPARATIVĂ A CAUZELOR INCENDIILOR (ALTELE DECÂT CELE DE VEGETAȚIE), ÎN JUDEȚUL NEAMȚ

<i>Tip cauză de incendiu</i>	<i>2020</i>	<i>2021</i>	<i>Dinamica</i>
<b><i>Acțiune intenționată</i></b>	<b>2</b>	<b>7</b>	<b>5</b>
Aparate electrice sub tensiune nesupravegheate	1	0	-1
Autoaprindere	2	0	-2
Cenușă, jar și scântei de la sistemele de încălzit	2	2	0
<b><i>Coș, burlan de fum defect sau necurațat</i></b>	<b>13</b>	<b>8</b>	<b>-5</b>
Defecțiuni tehnice de exploatare	1	0	-1
Echipe electrice improvizate	1	2	1
Foc deschis în spații închise	1	1	0
Focul deschis	0	5	5
Fumatul	3	6	3
<b><i>Instalații electrice defecte</i></b>	<b>10</b>	<b>13</b>	<b>3</b>
Jocul copiilor cu focul	2	2	0
Mijloace de încălzire improvizate	1	2	1
Mijloace de încălzire nesupravegheate	1	0	-1
Nedeterminate (în curs de stabilire)	1	0	-1
Scurgeri (scăpări) de produse inflamabile	1	0	-1
Sisteme de încălzire defecte	0	1	1
<b><i>TOTAL</i></b>	<b>42</b>	<b>49</b>	<b>7</b>



Pagubele rezultate în urma incendiilor au fost estimate la cca. **77 mii** lei, însă intervenția serviciilor profesionale și voluntare a condus la limitarea pagubelor, fiind salvate bunuri în valoare estimată de cca. **415 mii** lei.

În luna noiembrie 2021 incendiile nu au produs doar pagube materiale, ci și victime omenești, 3 persoane au fost rănite, spre deosebire de aceeași perioadă a anului trecut când 11 persoane au decedat, 10 persoane au fost rănite și 20 au fost salvate.



Repartiția incendiilor pe tipuri de proprietăți este următoarea:

- 2 incendii
- 4 incendii
- 43 incendii

**Domeniul privat al statului, județului, localității;**  
**Domeniul privat român;**  
**Proprietăți individuale (gospodării, mij. transport și terenuri în afara perimetrului gosp. cetățenești).**

Proprietățile individuale rămân în continuare cu cea mai mare frecvență de producere din totalul incendiilor. Numărul incendiilor izbucnite la locuințele și anexele cetățenilor au crescut cu cca. **11,76%**, de la **34** în noiembrie 2020 la **38** în noiembrie 2021.



#### 4. INCENDII PRODUSE LA LOCUINȚE ȘI ANEXE

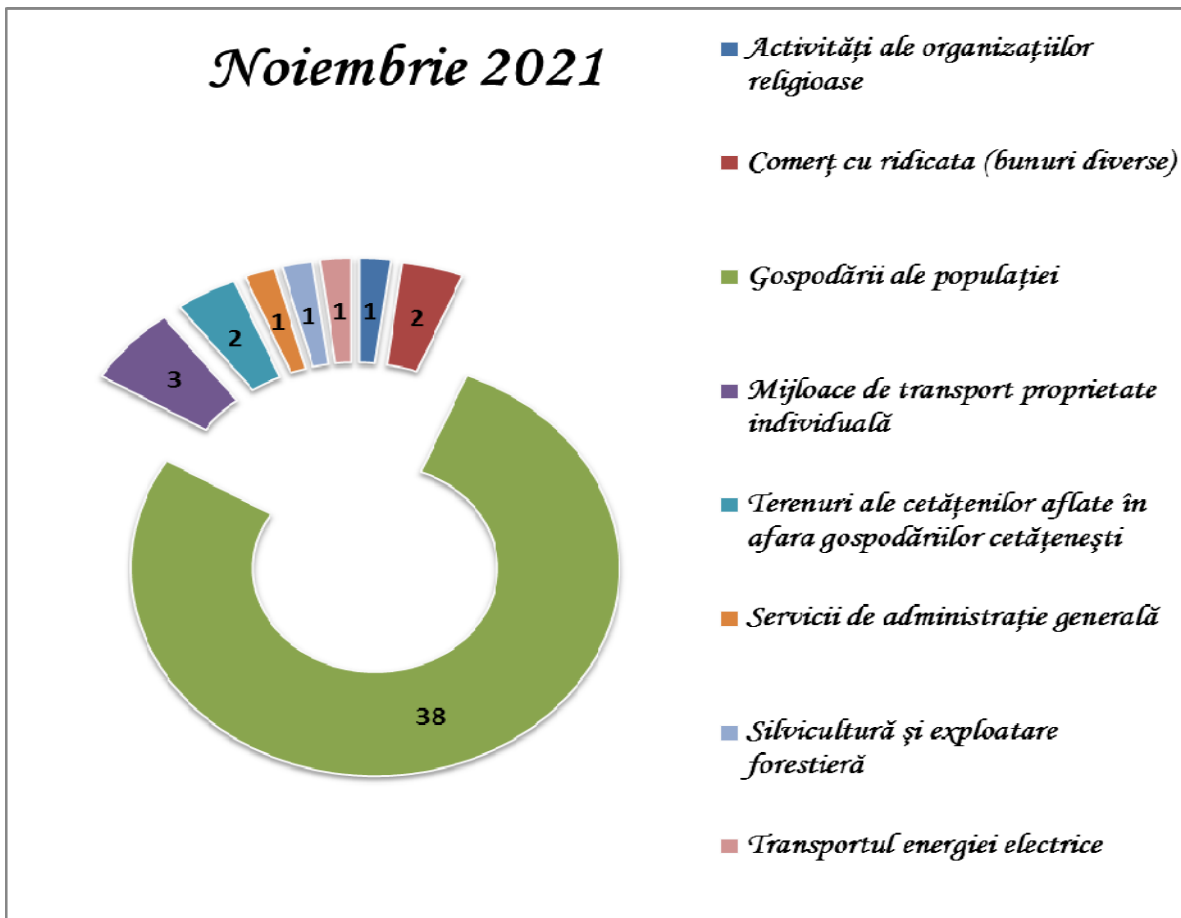
**2020**    **34 incendii**

**2021**    **38 incendii**



mai multe incendii cu 11,76%

## 5. DISTRIBUȚIA PE RAMURI ECONOMICE A INCENDIILOR PRODUSE ÎN JUDEȚUL NEAMȚ



## 6. INCENDII DE VEGETAȚIE USCATĂ ȘI ALTELE

În luna noiembrie 2021, în zona de competență a inspectoratului au avut loc 31 de incendii de vegetație uscată și altele – fără pagube materiale, spre deosebire de anul anterior când au fost înregistrate 11 incendii de vegetație.

### 6.1. Statistica incendiilor de vegetație uscată și altele pe unități administrativ-teritoriale:

Nr. crt.	Localitatea	Incendii de vegetație și altele		
		2020	2021	Dinamică
1.	AGAPIA	2	0	-2
2.	ALEXANDRU CEL BUN	0	0	0
3.	BAHNA	0	0	0
4.	BĂLȚĂTEȘTI	0	1	1
5.	BICAZ	0	1	1
6.	BICAZ-CHEI	0	0	0
7.	BICAZU ARDELEAN	0	0	0
8.	BĂRA	0	0	0
9.	BÂRGĂUANI	0	0	0
10.	BODEȘTI	0	0	0



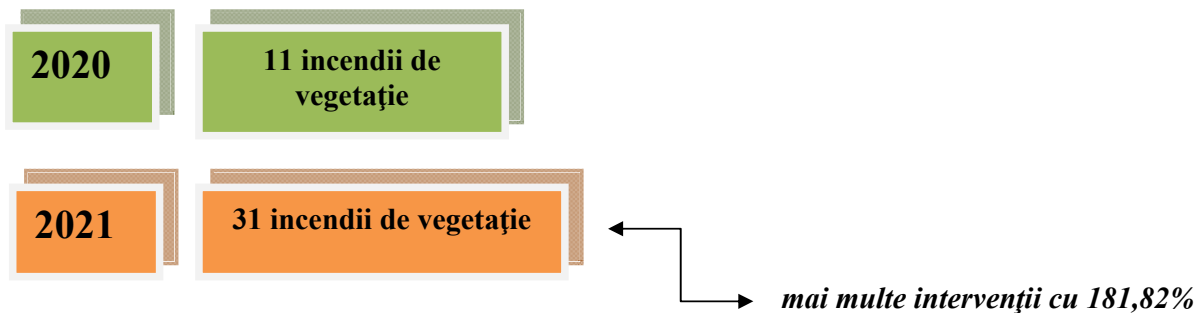
**NESECRET**

Nr. crt.	Localitatea	Incendii de vegetație și altele		
		2020	2021	Dinamică
11.	BOGHICEA	0	0	0
12.	BORCA	0	0	0
13.	BORLEȘTI	0	1	1
14.	BOTEȘTI	0	0	0
15.	BOZIENI	0	0	0
16.	BRUSTURI	1	0	-1
17.	CEAHLAU	0	0	0
18.	CÂNDEȘTI	0	0	0
19.	CORDUN	0	0	0
20.	COSTIȘA	0	0	0
21.	CRĂCĂOANI	0	1	1
22.	DAGĂȚA (jud. Iași)	0	0	0
23.	DĂMUC	0	0	0
24.	DOBRENI	0	0	0
25.	DOCHIA	0	0	0
26.	DOLJEȘTI	1	0	-1
27.	DRĂGĂNEȘTI	0	0	0
28.	DRAGOMIREȘTI	0	0	0
29.	DULCEȘTI	0	0	0
30.	DUMBRAVA ROȘIE	0	1	1
31.	FARCAȘA	0	0	0
32.	FĂUREI	0	0	0
33.	FILIFEȘTI (jud. Bacău)	1	0	-1
34.	GÂDINȚI	1	0	-1
35.	GÂRCINA	0	1	1
36.	GHERĂEȘTI	0	0	0
37.	GHINDĂOANI	0	1	1
38.	GIROV	0	0	0
39.	GRINTIEȘ	0	0	0
40.	GRUMĂZEȘTI	0	0	0
41.	HANGU	1	0	-1
42.	HORIA	0	0	0
43.	ICUSEȘTI	0	0	0
44.	ION CREANGĂ	0	1	1
45.	MĂRGINENI	0	0	0
46.	MIRCEȘTI (jud. Iași)	0	0	0
47.	MOLDOVENI	0	0	0
48.	NEGREȘTI	0	0	0
49.	ONICENI	0	0	0
50.	PÂNCEȘTI	0	1	1
51.	PĂSTRĂVENI	0	0	0
52.	PETRICANI	0	1	1
53.	PIATRA NEAMȚ	1	3	2
54.	PIATRA SOIMULUI	0	0	0
55.	PÂNGĂRAȚI	0	0	0
56.	PIPIRIG	0	1	1
57.	PODOLENI	0	0	0
58.	POIANA TEIULUI	0	0	0
59.	POIENARI	0	1	1
60.	RĂCHITENI	0	0	0

**NESECRET**

Nr. crt.	Localitatea	Incendii de vegetație și altele		
		2020	2021	Dinamică
61.	RĂUCEȘTI	0	2	2
62.	RĂZBOIENI	0	0	0
63.	REDIU	0	0	0
64.	ROMAN	2	3	1
65.	ROMÂNI	0	1	1
66.	ROZNOV	0	0	0
67.	RUGINOASA	0	0	0
68.	SĂBĂOANI	0	0	0
69.	SAGNA	0	1	1
70.	SĂVINEȘTI	0	0	0
71.	SECUIENI	0	0	0
72.	STĂNIȚA	0	0	0
73.	ȘTEFAN CEL MARE	0	0	0
74.	TĂMĂȘENI	0	0	0
75.	TANSA	0	0	0
76.	TARCĂU	0	0	0
77.	TAȘCA	0	0	0
78.	TAZLĂU	0	0	0
79.	ȚIBUCANI	0	0	0
80.	TIMIȘEȘTI	0	0	0
81.	TÂRGU NEAMȚ	0	7	7
82.	TRIFEȘTI	0	0	0
83.	TUPILAȚI	1	0	-1
84.	URECHENI	0	0	0
85.	VALEA URSULUI	0	1	1
86.	VĂLENI	0	0	0
87.	VÂNĂTORI-NEAMȚ	0	0	0
88.	ZĂNEȘTI	0	0	0
<b>Total</b>		<b>11</b>	<b>31</b>	<b>20</b>

**6.2. DINAMICA INTERVENȚIILOR PENTRU STINGEREA INCENDIILOR DE VEGETAȚIE ȘI ALTELE**



## 6.3. DISTRIBUȚIA INTERVENȚILOR PE TIPURI DE INCENDII

6.3.1. Repartiția incendiilor de vegetație și altele pe tipuri de proprietăți este următoarea:

■	1 incendiu	Domeniul privat român;
■	3 incendii	Domeniul privat al statului, jud., loc. (bunuri care nu fac parte din domeniul public);
■	13 incendii	Domeniul public al statului, județului, localității;
■	14 incendii	Proprietăți individuale (gospodării și terenuri în afara perimetrului gosp. cetățenești).

6.3.2. Repartiția incendiilor de vegetație și altele pe destinație este următoarea:

Nr.crt.	Destinația producerii incendiului	Nr. incendii	Procent
1.	Bucătărie	1	3,23%
2.	Centrală termică	2	6,45%
3.	Cimitir	1	3,23%
4.	Curte, grădină	1	3,23%
5.	Groapă de gunoi	1	3,23%
6.	Miriște	1	3,23%
7.	Pajiște, pășune ocol silvic	1	3,23%
8.	Pivniță	1	3,23%
9.	Pod, mansardă	3	9,68%
10.	Teren viran	3	9,68%
11.	Vegetație uscată	16	51,62%

### III. INTERVENȚIA LA DESCARCERARE, PRIM AJUTOR CALIFICAT ȘI ASISTENȚĂ MEDICALĂ DE URGENȚĂ

#### 1. DINAMICA INTERVENȚIILOR SMURD

Numărul solicitărilor pentru acordarea primului ajutor calificat, a asistenței medicale de urgență sau pentru efectuarea operațiunilor de descarcerare a fost în creștere în **luna noiembrie 2021**, fiind executate **1140** de misiuni (din care **114** intervenții ale echipajelor de terapie intensivă mobilă), spre deosebire de noiembrie 2020 când au fost executate **616** misiuni (din care **121** intervenții ale echipajului de terapie intensivă mobilă).



Echipajele de descarcerare, prim ajutor calificat și terapie intensivă mobilă din cadrul S.M.U.R.D. Neamț au executat misiuni pentru:

- ◆ acordarea primului ajutor calificat și a asistenței medicale de urgență – **641 misiuni**;
- ◆ descarcerarea la accidente rutiere – **5 misiuni**;
- ◆ asistența persoanelor degajate din alte situații – **4 misiuni**;
- ◆ epidemii – **8 misiuni**;
- ◆ alte intervenții/sorijin echipaj SAJ – **3 misiuni**;
- ◆ misiuni de sprijin – **4 misiuni**, din care 3 la incendii și 1 la descarcerare.

În afara misiunilor pentru acordarea primului ajutor calificat, a asistenței medicale de urgență sau pentru efectuarea operațiunilor de descarcerare s-au mai executat **475** misiuni de verificare a secțiilor ATI de pe raza județului.

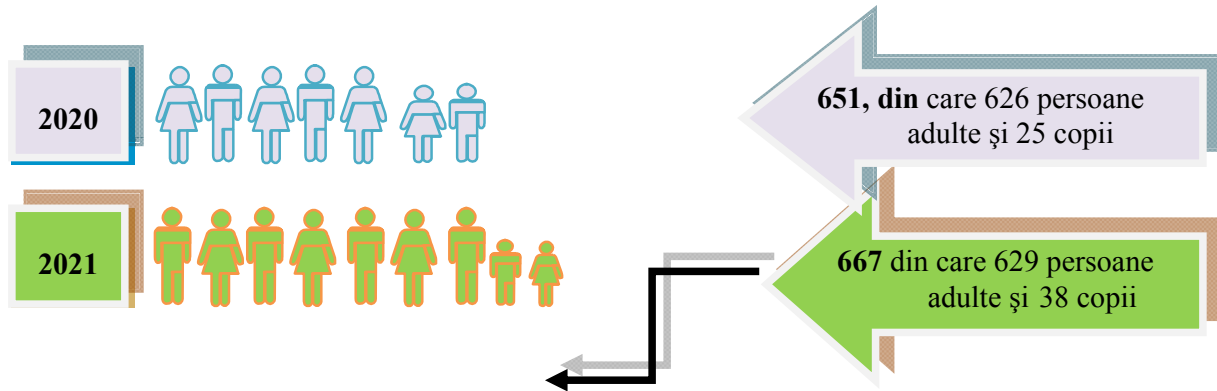
Repartizarea misiunilor SMURD executate pe subunități:

- **DETAȘAMENTUL DE POMPIERI PIATRA NEAMȚ** – **518** misiuni (din care **71** intervenții ale echipajului de terapie intensivă mobilă);
- **DETAȘAMENTUL DE POMPIERI ROMAN** – **470** misiuni (din care **43** intervenții ale echipajului de terapie intensivă mobilă);
- **DETAȘAMENTUL DE POMPIERI TÎRGU NEAMȚ – Garda de intervenție nr. 1** – **107** misiuni;
- **DETAȘAMENTUL DE POMPIERI TÎRGU NEAMȚ – Garda de intervenție nr. 2 Poiana Teiului** – **45** misiuni.

Numărul kilometrilor parcurși de ambulanțele SMURD în luna noiembrie 2021, pe subunități, prezentându-se astfel:

- **DETAȘAMENTUL DE POMPIERI PIATRA NEAMȚ** – **3833 km**;
- **DETAȘAMENTUL DE POMPIERI ROMAN** – **3076 km**;
- **DETAȘAMENTUL DE POMPIERI TÎRGU NEAMȚ – Garda de intervenție nr. 1** – **1391 km**;
- **DETAȘAMENTUL DE POMPIERI TÎRGU NEAMȚ – Garda de intervenție nr. 2 Poiana Teiului** – **597 km**.

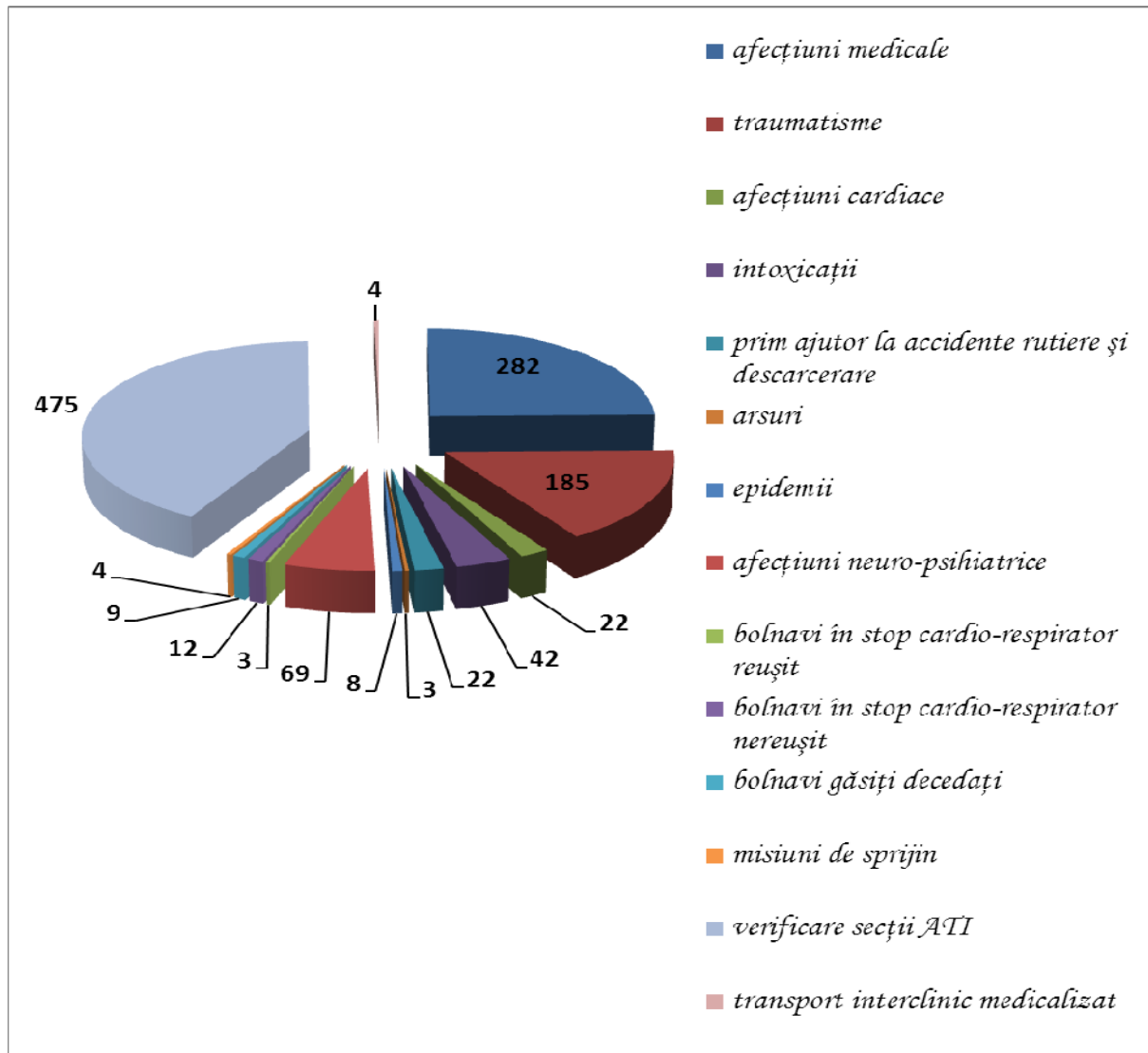
## 1. PERSOANE ASISTATE DE ECHIPAJELE SMURD :



*mai multe persoane asistate, cu 2,46%*

Cele mai multe intervenții ale echipajelor SMURD au fost înregistrate în mediul rural, fiind executate 424 intervenții.

## 2. ASIGURAREA ASISTENȚEI MEDICALE DE URGENȚĂ





**Timpul mediu de răspuns** al echipajelor de prim ajutor medical de urgență, terapie intensivă mobilă și al echipajelor de descarcerare a fost de **10 minute și 2 secunde** (față de 15 minute și 41 secunde în noiembrie 2020), iar **timpul mediu de intervenție** de **41 minute și 29 secunde** (față de **51 minute și 55 secunde** în noiembrie 2020).

**Timpul mediu de răspuns** al echipajelor de prim ajutor medical de urgență, terapie intensivă mobilă și al echipajelor de descarcerare **în mediul urban** a fost de **4 minute și 45 secunde** (față de **9 minute și 15 secunde** în noiembrie 2020), iar **în mediul rural** a fost de **19 minute și 2 secundă** (față de **19 minute și 32 secunde** în noiembrie 2020).

#### IV. INTERVENȚII PIROTEHNICE



Echipele pirotehnice a Inspectoratului pentru Situații de Urgență “Petrodava” al județului Neamț a executat **7 misiuni**, din care **5 misiuni** de asanare a teritoriului de muniție rămasă neexplodată din timpul celui de-al Doilea Război Mondial, **1 misiun** de distrugere muniție asanată și **1 misiune** pentru transport material exploziv, aceeași situație înregistrându-se în perioada analizată a anului anterior.

Raportat la aceeași perioadă din 2020, numărul acțiunilor de protecție civilă a rămas același, respectiv de **7 misiuni**.

În urma misiunilor de asanare, executate în cele **3 localități** din județul Neamț, au fost descoperite următoarele elemente de muniție:

- ❖ 1 proiectil perforant trasor cal.47mm;
- ❖ 1 proiectil perforant trasor cal.75mm;
- ❖ 3 proiectile explozive cal.75mm;
- ❖ 1 bombă de aruncător cal.50mm;
- ❖ 2 bombe de aruncător cal.60mm;
- ❖ 1 bombă de aruncător cal.82mm;
- ❖ 1 grenadă de mână defensivă;
- ❖ 31 cartușe cal.7,92mm;
- ❖ 1 cartuș cal.7,62mm.

#### Măsuri luate:

- au fost informate comitetele locale pentru situații de urgență;
- a fost alertată echipa pirotehnică din cadrul inspectoratului pentru situații de urgență;
- s-a asanat teritoriul de muniție neexplodată sau nedeactivată rămasă din timpul conflictelor armate pe o suprafață de **2200 mp**;
- s-au întocmit și transmis rapoarte operative.

## V. EPIDEMII - NOIEMBRIE 2021

1. În luna **NOIEMBRIE**, serviciile profesioniste au executat **93** misiuni pentru transport vaccin și personal medical în centrele de vaccinare, dispuse pe raza județului Neamț. Totodată, serviciile profesioniste au executat **3** misiuni pentru transportul persoanelor confirmate cu SARS-COV-2.

2. La data raportării, la nivelul județului Neamț sunt **confirmate 30824 cazuri** de infecție cu coronavirusul SARS-COV-2, din care **28975 sunt vindecate** și **1316 decedate**, iar 737 persoane se află în carantină la domiciliu, 150 persoane se află în izolare la domiciliu și 124 persoane se află în izolare instituționalizată (conform centralizării Carantinați și Izolați din data de 01.12.2021 ora 00:00, transmisă de către DSP Neamț).

**A P R O B**  
**INSPECTOR ȘEF**

Col.

|

**MITREA MIAHI-CIPRIAN**